



УПРАВЛЕНИЕ ФЕДЕРАЛЬНОЙ СЛУЖБЫ
ГОСУДАРСТВЕННОЙ СТАТИСТИКИ
ПО КРАСНОЯРСКОМУ КРАЮ, РЕСПУБЛИКЕ
ХАКАСИЯ И РЕСПУБЛИКЕ ТЫВА

Оборот розничной торговли и общественного питания в Красноярском крае



январь – май 2022 года

ОБОРОТ РОЗНИЧНОЙ ТОРГОВЛИ*

Май 2022 года

56,1

млрд рублей

102,3% к апрелю
2022 года
93,0% к маю
2021 года



Оборот розничной торговли – всего

27,8

млрд рублей

103,0% к апрелю
2022 года
100,0% к маю
2021 года



Пищевые продукты, включая напитки,
и табачные изделия

28,3

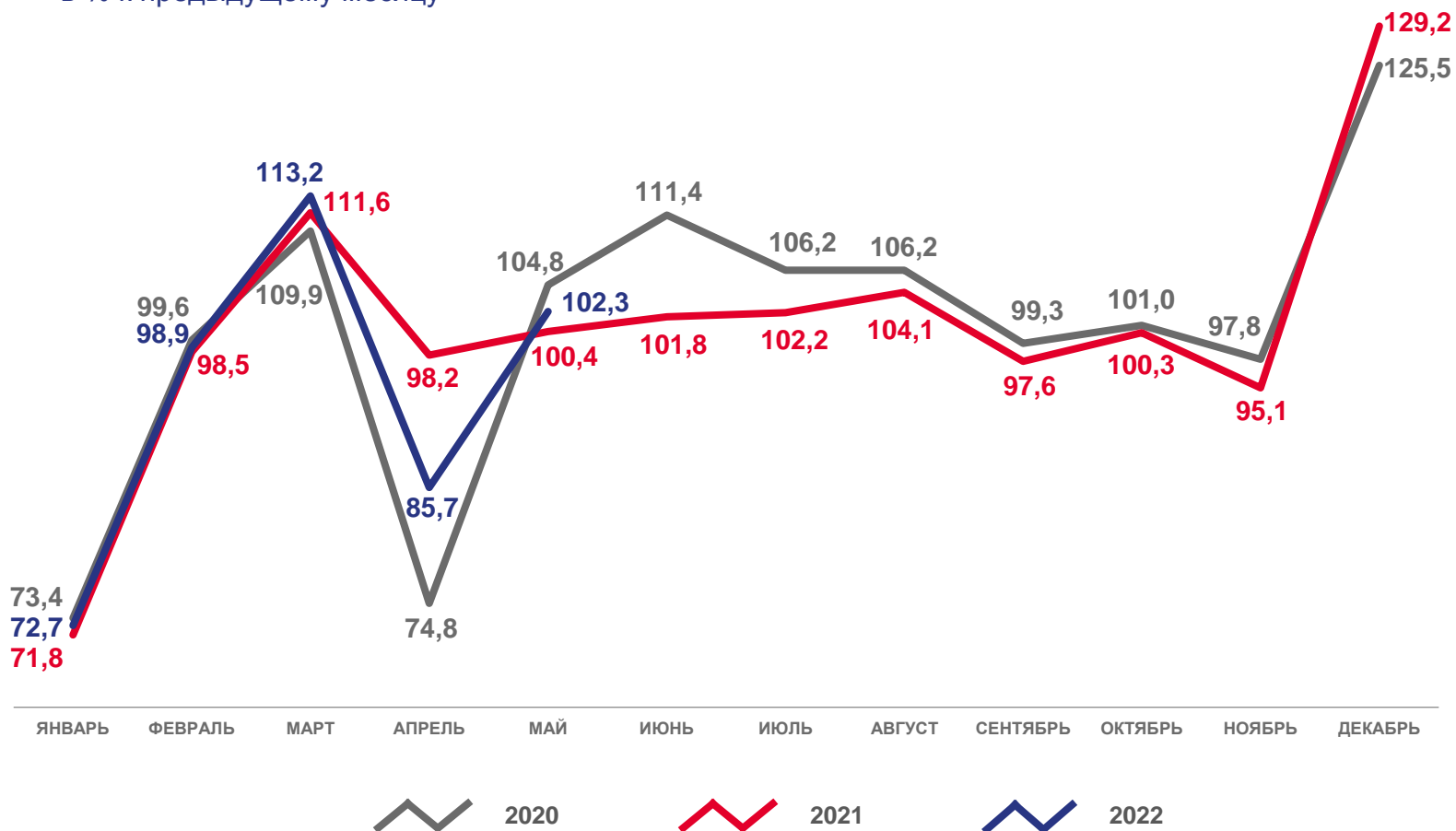
млрд рублей

101,6% к апрелю
2022 года
87,1% к маю
2021 года



Непродовольственные товары

в % к предыдущему месяцу



* Темпы роста приведены в сопоставимых ценах. Данные за январь, февраль, март, апрель 2022 г. уточнены по итогам ежеквартальных обследований малых предприятий и организаций, средняя численность работников которых не превышает 15 человек, не относящихся к субъектам малого предпринимательства и изменений, внесенных респондентами в ранее предоставленные данные.

ОБОРОТ РОЗНИЧНОЙ ТОРГОВЛИ*

Январь-май 2022 года

277,0

млрд рублей

98,7% к январю-маю
2021 года



Оборот розничной торговли – всего

130,1

млрд рублей

100,9% к январю-маю
2021 года



Пищевые продукты, включая напитки,
и табачные изделия

146,9

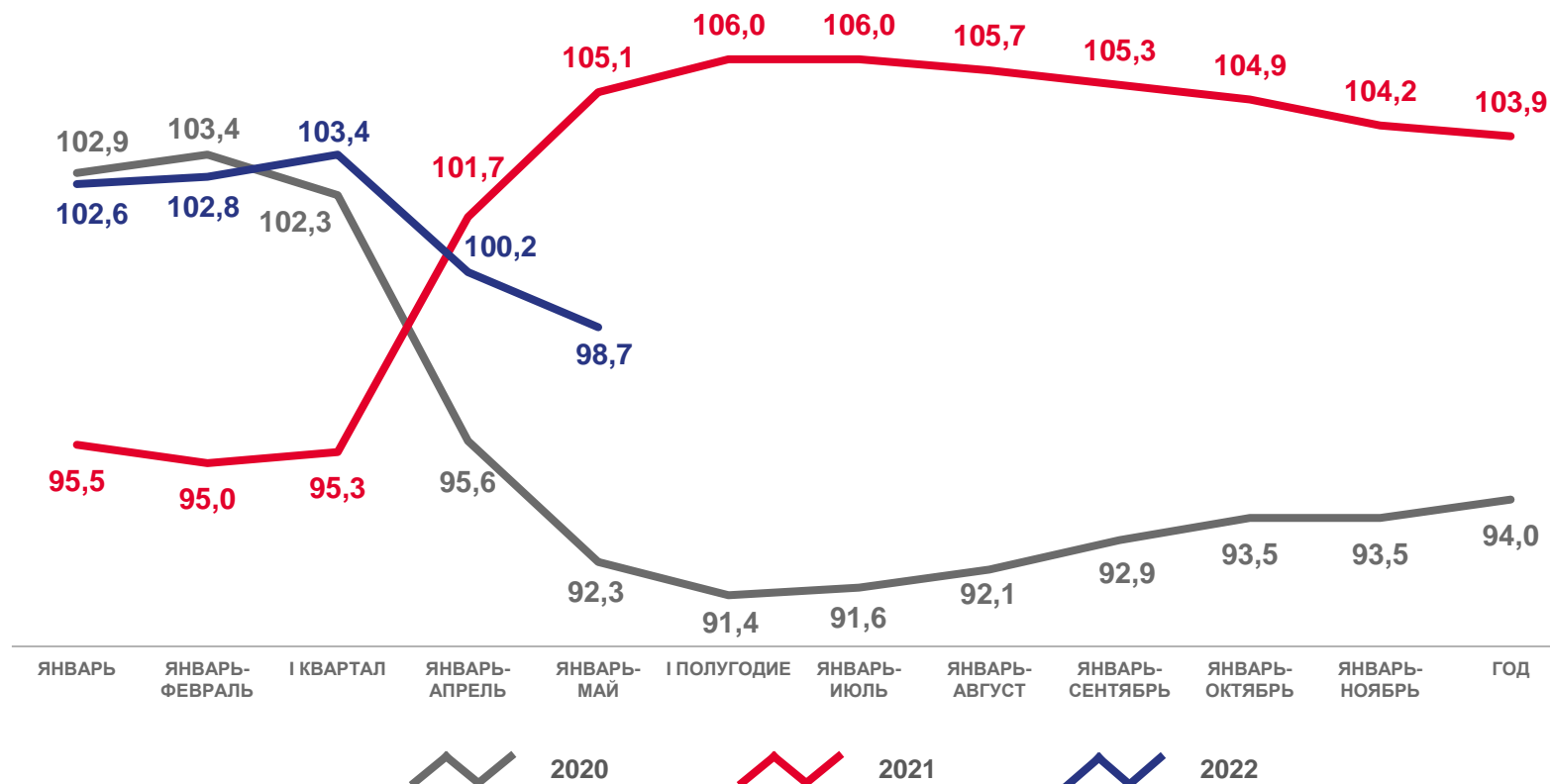
млрд рублей

96,8% к январю-маю
2021 года



Непродовольственные товары

в % к соответствующему периоду предыдущего года



* Темпы роста приведены в сопоставимых ценах. Данные за январь – январь-апрель 2022 г. уточнены по итогам ежеквартальных обследований малых предприятий и организаций, средняя численность работников которых не превышает 15 человек, не относящихся к субъектам малого предпринимательства и изменений, внесенных респондентами в ранее предоставленные данные.



ОБОРОТ ОБЩЕСТВЕННОГО ПИТАНИЯ*

Май 2022 года

в % к предыдущему месяцу

3,4 млрд рублей

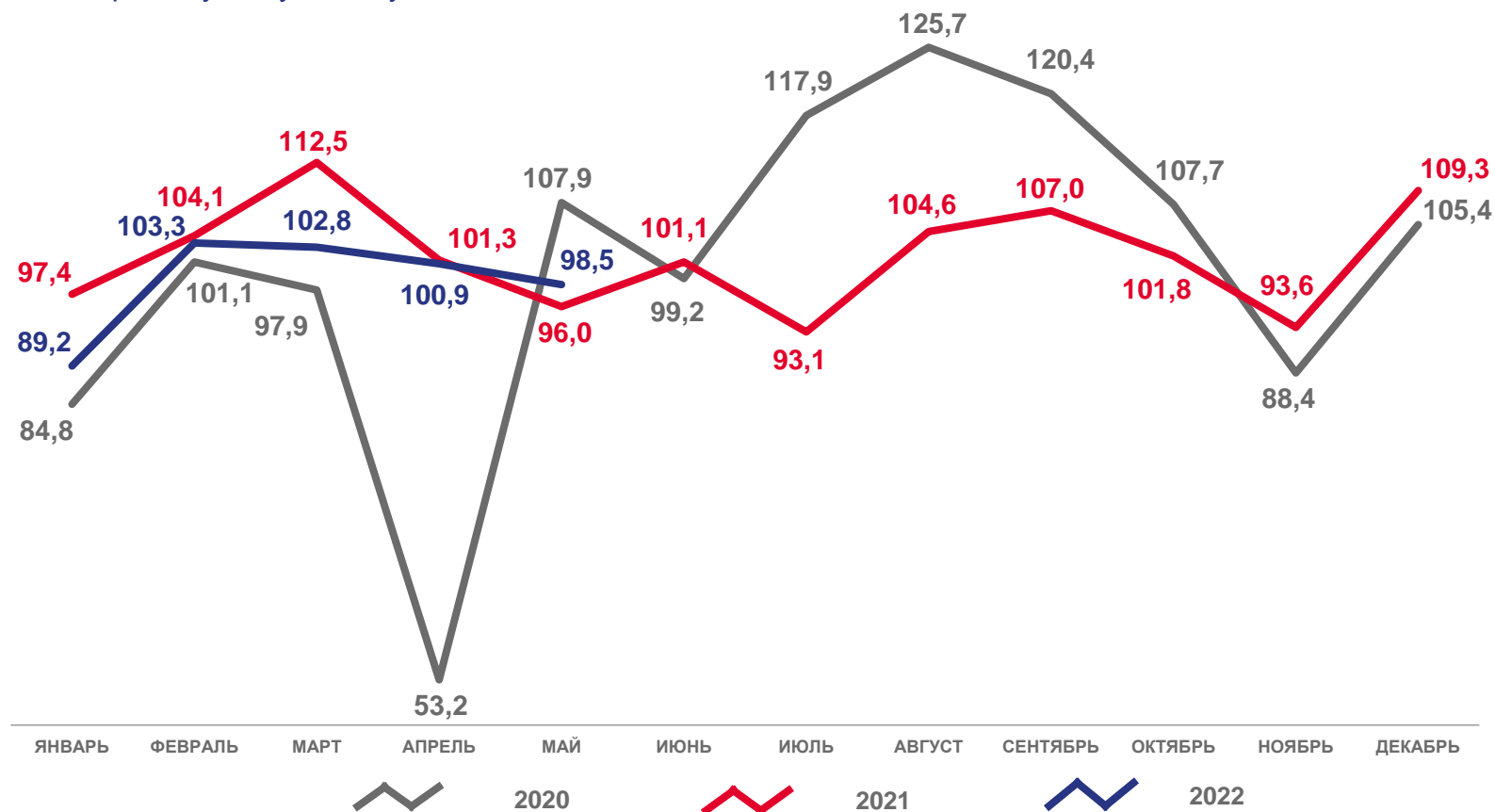
98,5% к апрелю 2022 года

103,2% к маю 2021 года

Январь-май 2022 года

15,9 млрд рублей

105,1% к январю-маю 2021 года



* Темпы роста приведены в сопоставимых ценах.

